



ФЕДЕРАЛЬНАЯ СЛУЖБА
ГОСУДАРСТВЕННОЙ СТАТИСТИКИ

ПОКАЗАТЕЛИ ПРОМЫШЛЕННОГО ПРОИЗВОДСТВА ТЮМЕНСКОЙ ОБЛАСТИ (КРОМЕ ХАНТЫ- МАНСИЙСКОГО АВТОНОМНОГО ОКРУГА – ЮГРЫ И ЯМАЛО-НЕНЕЦКОГО АВТОНОМНОГО ОКРУГА)



в январе – августе 2021 года



ФЕДЕРАЛЬНАЯ СЛУЖБА
ГОСУДАРСТВЕННОЙ СТАТИСТИКИ

**ПОКАЗАТЕЛИ
ПРОМЫШЛЕННОГО
ПРОИЗВОДСТВА
ТЮМЕНСКОЙ ОБЛАСТИ
(КРОМЕ ХАНТЫ-
МАНСИЙСКОГО
АВТНОМНОГО ОКРУГА –
ЮГРЫ И ЯМАЛО-НЕНЕЦКОГО
АВТНОМНОГО ОКРУГА)**

в январе – августе 2021 года

- 01** ИНДЕКС ПРОМЫШЛЕННОГО ПРОИЗВОДСТВА
- 02** ДОБЫЧА ПОЛЕЗНЫХ ИСКОПАЕМЫХ
- 03** ОБРАБАТЫВАЮЩИЕ ПРОИЗВОДСТВА
- 04** ОБЕСПЕЧЕНИЕ ЭЛЕКТРИЧЕСКОЙ ЭНЕРГИЕЙ, ГАЗОМ И ПАРОМ; КОНДИЦИОНИРОВАНИЕ ВОЗДУХА
- 05** ВОДОСНАБЖЕНИЕ; ВОДООТВЕДЕНИЕ, ОРГАНИЗАЦИЯ СБОРА И УТИЛИЗАЦИИ ОТХОДОВ, ДЕЯТЕЛЬНОСТЬ ПО ЛИКВИДАЦИИ ЗАГРЯЗНЕНИЙ
- 06** ПРОИЗВОДСТВО ОТДЕЛЬНЫХ ВИДОВ ПРОМЫШЛЕННОЙ ПРОДУКЦИИ
- 07** ОБЪЕМ ОТГРУЖЕННЫХ ТОВАРОВ СОБСТВЕННОГО ПРОИЗВОДСТВА, ВЫПОЛНЕННЫХ РАБОТ И УСЛУГ СОБСТВЕННЫМИ СИЛАМИ ОРГАНИЗАЦИЙ

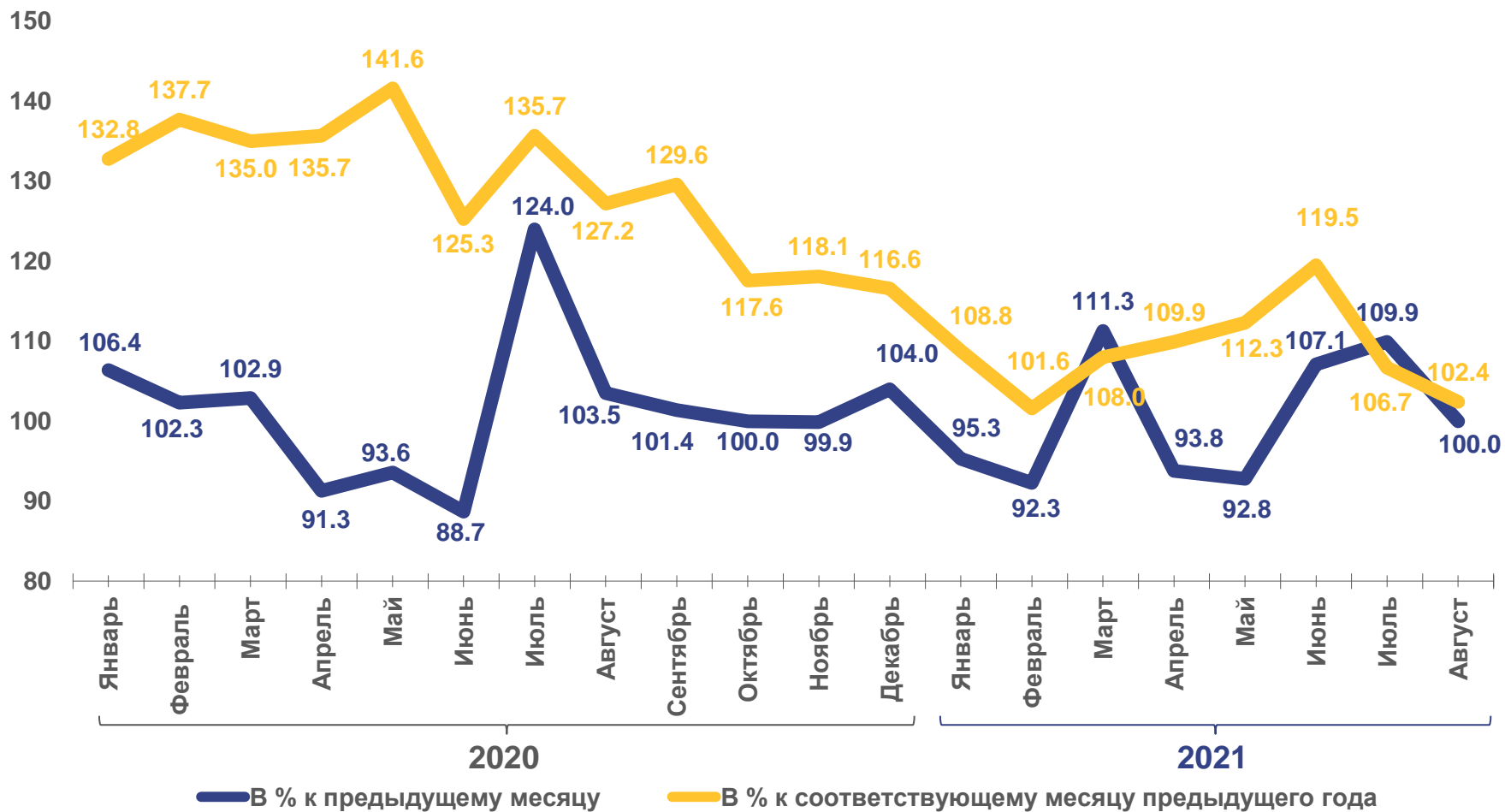




ИНДЕКС ПРОМЫШЛЕННОГО ПРОИЗВОДСТВА

ЯНВАРЬ-АВГУСТ 2021 г.
К ЯНВАРЮ-АВГУСТУ 2020 г.

Индекс
промышленного
производства **108,5**



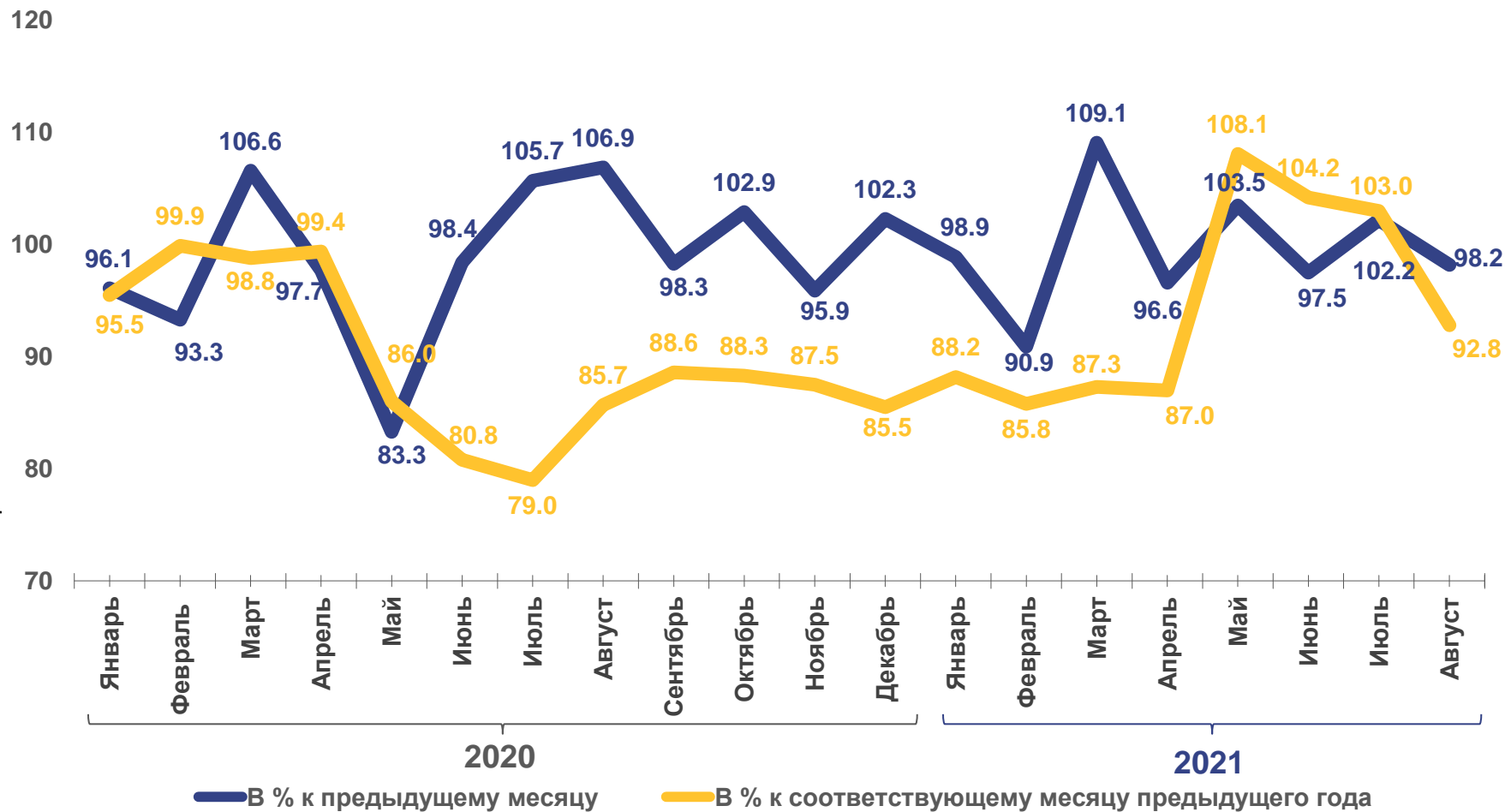


ИНДЕКС ПРОИЗВОДСТВА ПО ДОБЫЧЕ ПОЛЕЗНЫХ ИСКОПАЕМЫХ

ЯНВАРЬ-АВГУСТ 2021 г.
К ЯНВАРЮ-АВГУСТУ 2020 г.




Добыча полезных
ископаемых **93,9**








ИНДЕКСЫ ПРОИЗВОДСТВА ПО ДОБЫЧЕ ПОЛЕЗНЫХ ИСКОПАЕМЫХ

ЯНВАРЬ-АВГУСТ 2021 г.
К ЯНВАРЮ-АВГУСТУ 2020 г.

 Добыча
полезных
ископаемых **93,9**

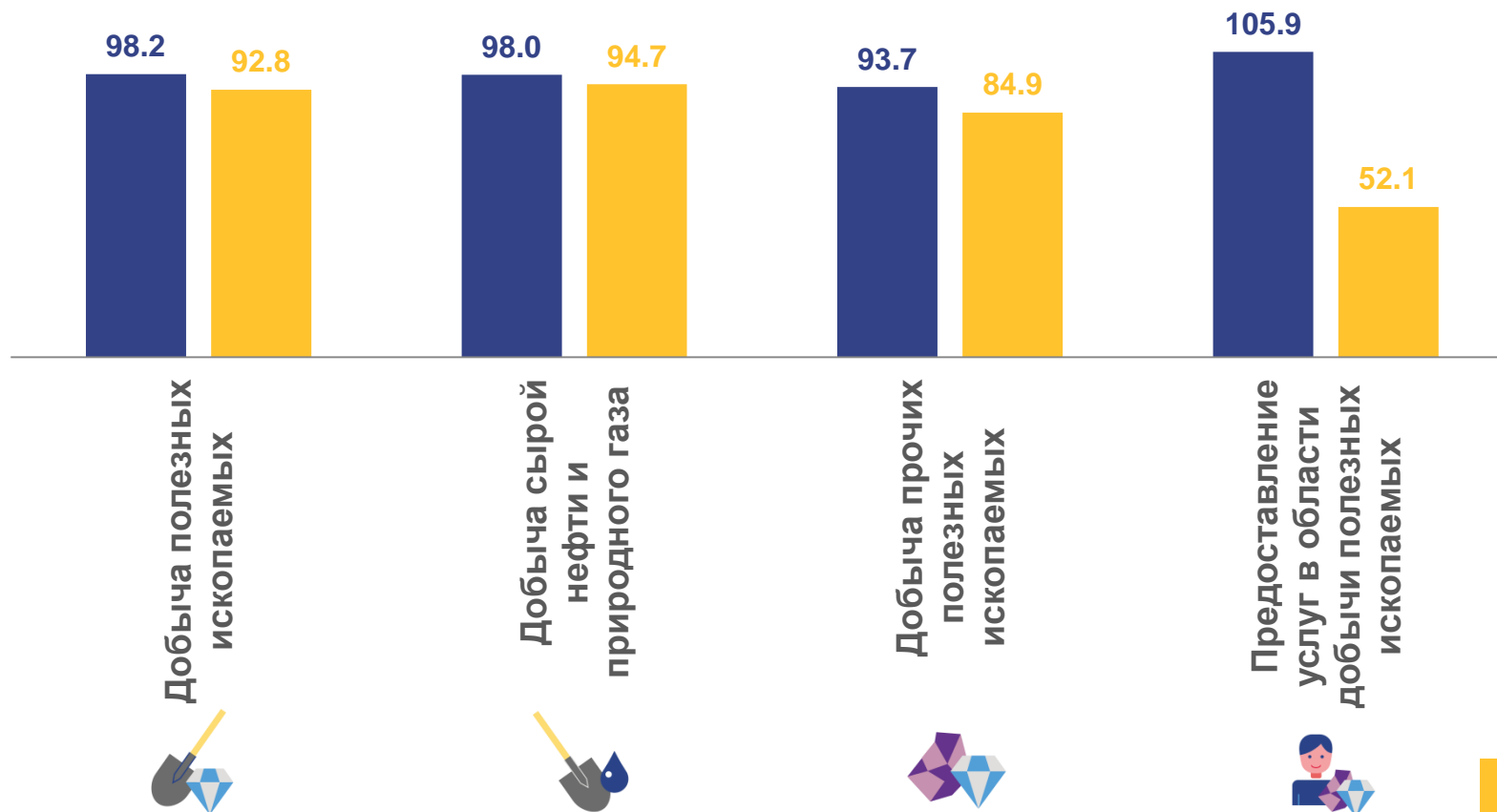
 Добыча сырой
нефти и
природного газа **94,4**

 Добыча прочих
полезных
ископаемых **94,4**

 Предоставление
услуг в области
добычи полезных
ископаемых **77,5**

■ Август 2021г. в % к июлю 2021г.

■ Август 2021г. в % к августу 2020г.





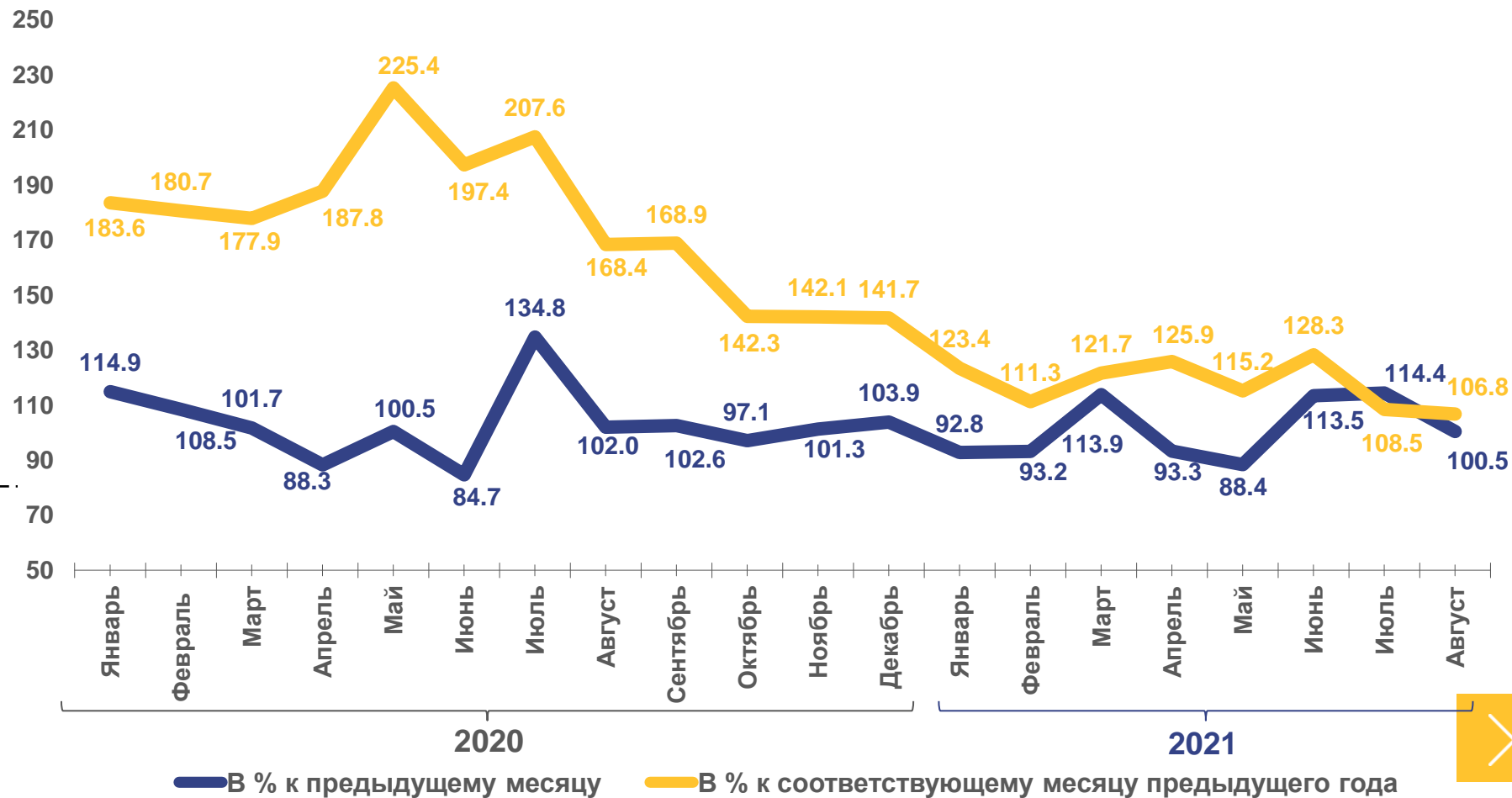
ИНДЕКС ПРОИЗВОДСТВА ПО ОБРАБАТЫВАЮЩИМ ПРОИЗВОДСТВАМ

ЯНВАРЬ-АВГУСТ 2021 г.
К ЯНВАРЮ-АВГУСТУ 2020 г.



Обрабатывающие
производства

117,1





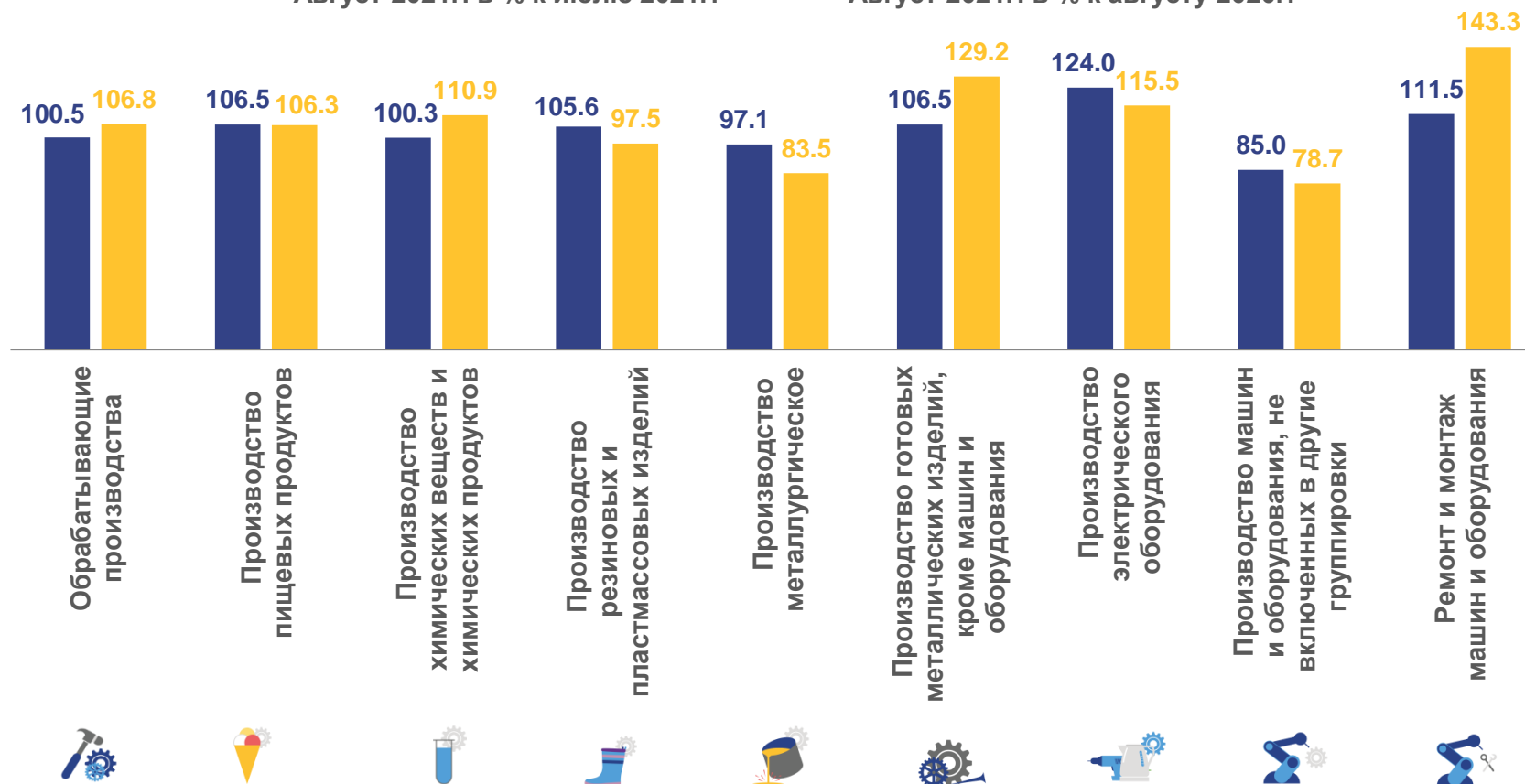
ИНДЕКСЫ ПРОИЗВОДСТВА ПО ОСНОВНЫМ ВИДАМ ОБРАБАТЫВАЮЩИХ ПРОИЗВОДСТВ

ЯНВАРЬ-АВГУСТ 2021 г.
К ЯНВАРЮ-АВГУСТУ 2020 г.

■ Август 2021г. в % к июлю 2021г.

■ Август 2021г. в % к августу 2020г.

	Обрабатывающие производства	117,1
	Производство пищевых продуктов	101,5
	Производство химических веществ и химических продуктов	149,0
	Производство резиновых и пластмассовых изделий	117,7
	Производство металлургическое	108,3
	Производство готовых металлических изделий, кроме машин и оборудования	98,3
	Производство электрического оборудования	124,4
	Производство машин и оборудования, не включенных в другие группировки	80,0
	Ремонт и монтаж машин и оборудования	128,9



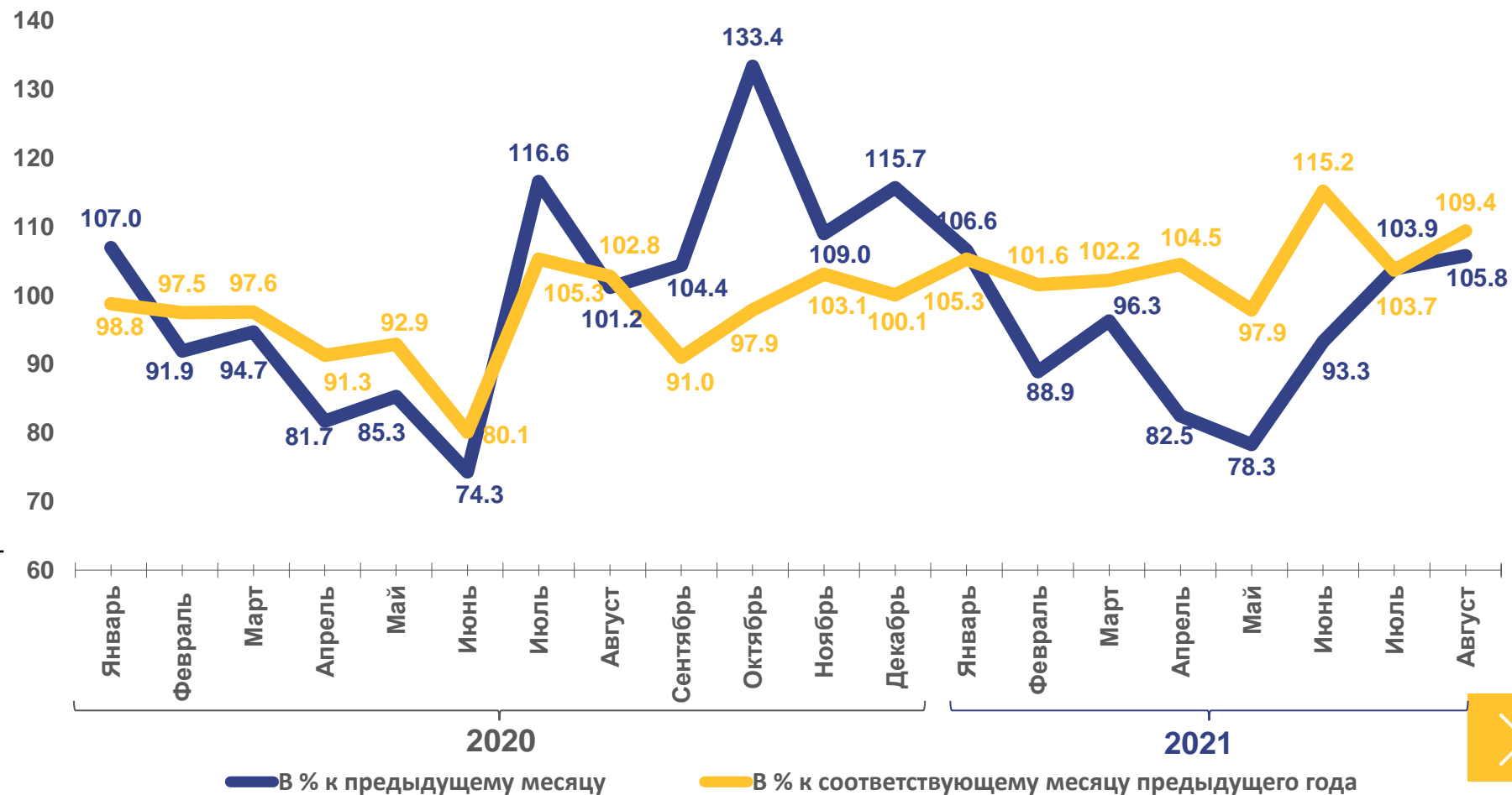


ИНДЕКС ПРОИЗВОДСТВА ПО ОБЕСПЕЧЕНИЮ ЭЛЕКТРИЧЕСКОЙ ЭНЕРГИЕЙ, ГАЗОМ И ПАРОМ; КОНДИЦИОНИРОВАНИЕ ВОЗДУХА

ЯНВАРЬ-АВГУСТ 2021 г.
К ЯНВАРЮ-АВГУСТУ 2020 г.

Обеспечение электрической энергией, газом и паром; кондиционирование воздуха

104,5



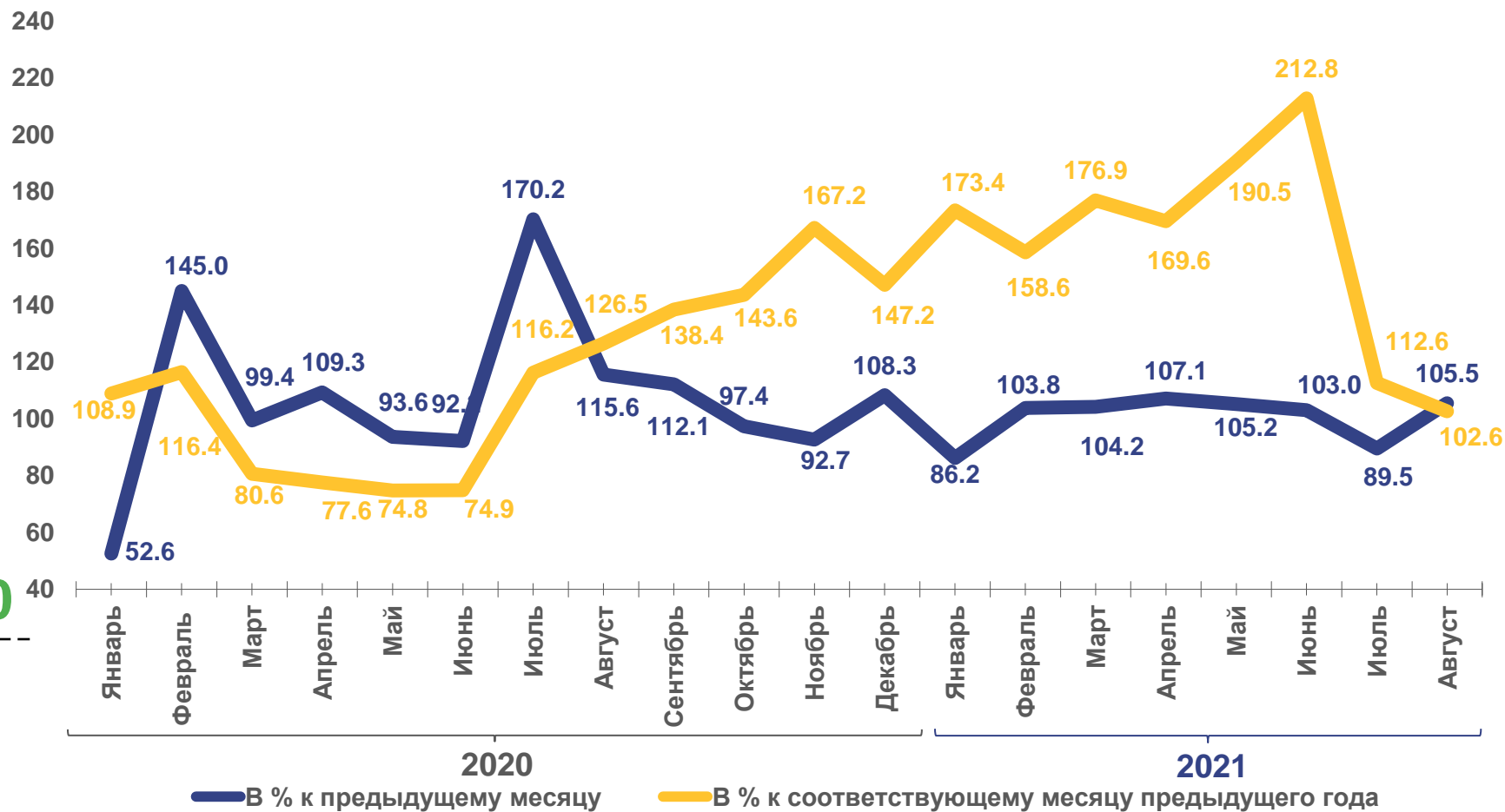


ИНДЕКС ПРОИЗВОДСТВА ПО ВОДОСНАБЖЕНИЮ; ВОДООТВЕДЕНИЮ, УТИЛИЗАЦИИ ОТХОДОВ

ЯНВАРЬ-АВГУСТ 2021 г.
К ЯНВАРЮ-АВГУСТУ 2020 г.

Водоснабжение;
водоотведение,
организация
сбора и
утилизации
отходов,
деятельность
по ликвидации
загрязнений

153,0
















ПРОИЗВОДСТВО ОТДЕЛЬНЫХ ВИДОВ ПРОМЫШЛЕННОЙ ПРОДУКЦИИ

ЯНВАРЬ-АВГУСТ 2021 г.

НАИМЕНОВАНИЕ ПРОДУКЦИИ

	ЯНВАРЬ- АВГУСТ 2021г.	В % К СООТВЕТСТВУЮЩЕМУ ПЕРИОДУ ПРЕДЫДУЩЕГО ГОДА
 Воды минеральные природные питьевые и воды питьевые, расфасованные в емкости, не содержащие добавки сахара или других подслащивающих или вкусо-ароматических веществ, тыс. полул.	51451	134,1
 Пар и горячая вода, тыс. Гкал	10320,2	111,8
 Полуфабрикаты мясные (мясосодержащие), охлажденные, замороженные, тонн	22342,6	105,7
 Электроэнергия, млн кВт ч	8316,2	102,7
 Продукты кисломолочные (кроме творога и продуктов из творога), тонн	23727,3	101,6
 Кислород, тыс. м ³	27895,6	102,6
 Изделия хлебобулочные недлительного хранения, тонн	60637,7	100,9
 Молоко жидкое обработанное, включая молоко для детского питания, тонн	93353,3	98,4
 Мясо крупного рогатого скота, свинина, баранина, козлятина, конина и мясо прочих животных семейства лошадиных, оленина и мясо прочих животных семейства оленевых (олeneвых) парные, остывшие или охлажденные, тонн	20001,8	94,1
 Мука из зерновых культур, овощных и других растительных культур; смеси из них, тонн	64882,1	85,7
 Мясо и субпродукты пищевые домашней птицы, тонн	28946,4	84,8





ОБЪЕМ ОТГРУЖЕННЫХ ТОВАРОВ СОБСТВЕННОГО ПРОИЗВОДСТВА, ВЫПОЛНЕННЫХ РАБОТ И УСЛУГ СОБСТВЕННЫМИ СИЛАМИ ОРГАНИЗАЦИЙ

ЯНВАРЬ-АВГУСТ 2021 г., МЛРД РУБЛЕЙ

